

Tutorial paso a paso para el ingreso a la plataforma zoom

1. De clic al link enviado

ACOPORE

ASAMBLEA GENERAL EXTRAORDINARIA NO PRESENCIAL 2023

Martes 28 de febrero de 2023 a las 08:00 a. m.

Ingrese a la reunión zoom

https://us06web.zoom.us/join/tZYvfuippz0qHdxuyj7Nx_990iH7KQINgHvJ

2. Ingrese los datos requeridos, Nombres, Apellidos y Correo electrónico.



ACOPORE

Inscripción a la reunión



Tema ASAMBLEA GENERAL EXTRAORDINARIA

Hora 28 feb 2023 07:30 a. m. en Bogotá

Nombre*


Apellido*

Dirección de e-mail*

Confirmar dirección de e-mail*

* Información obligatoria

- Una vez digitados los datos requeridos damos clic en la opción “UNIRSE A UNA REUNION EN PROGRESO”




ACOPORE

Inscripción a la reunión


[f](#)
[t](#)
[in](#)
[e](#)

Tema **ASAMBLEA GENERAL EXTRAORDINARIA**

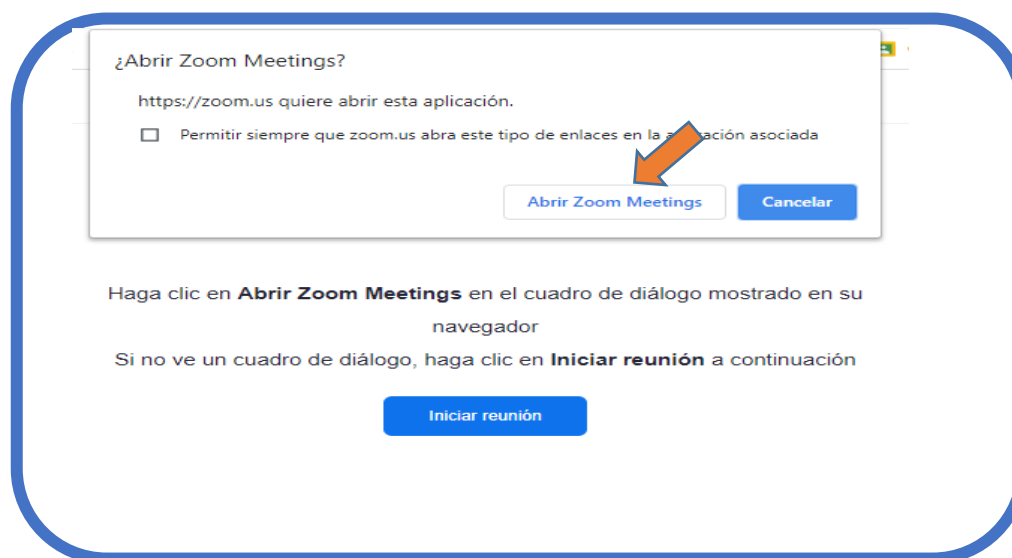
Hora **28 feb 2023 07:30 a. m. en Bogotá**

Nombre* Apellido*

Dirección de e-mail* Confirmar dirección de e-mail*




- Favor de clic en “ABRIR ZOOM MEETINGS”



¿Abrir Zoom Meetings?

https://zoom.us quiere abrir esta aplicación.

☐ Permitir siempre que zoom.us abra este tipo de enlaces en la aplicación asociada

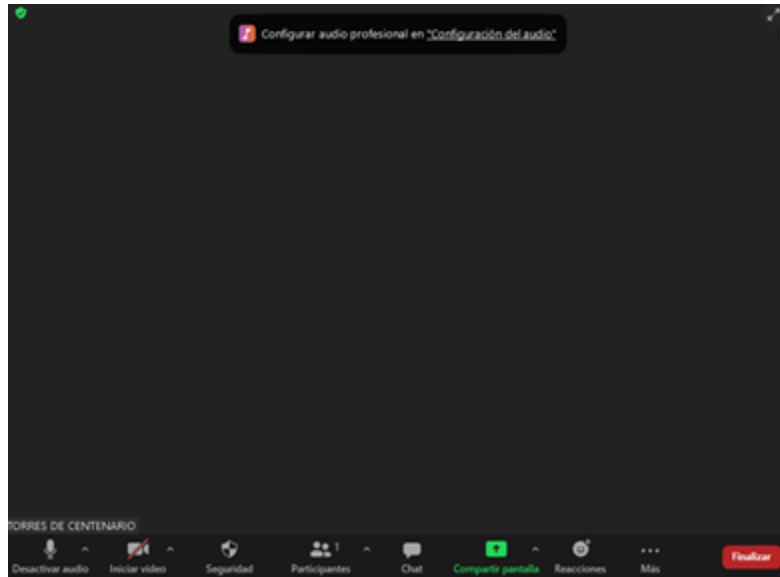


Haga clic en **Abrir Zoom Meetings** en el cuadro de diálogo mostrado en su navegador

Si no ve un cuadro de diálogo, haga clic en **Iniciar reunión** a continuación



5. Y listo habrá ingresado a la plataforma de videoconferencia zoom.



Elaboro: José Wilson Castro Padilla

